








# Jeu du loto :

## Notice de montage et d'impression



### Pour jouer

<p><u>45 Cartons de jeu</u> (15 fruits et légumes, 15 plats cuisinés, 15 produits protéinés)</p> <ul style="list-style-type: none"> <li>- A imprimer (recto)</li> <li>- A plastifier ou mettre sous pochette plastique)</li> </ul>	<p><b>Imprimer chaque partie séparément :</b></p> <p>Partie Fruit et Légumes :</p> <p>- Fichier « 1_Partie_FLEG »</p> <p>Partie Plats cuisinés :</p> <p>-Fichier « 2_Partie_plats_cuisinés »</p> <p>Partie Protéines :</p> <p>-Fichier « 3_Partie Protéines »</p>	
<p><u>72 cartes aliments</u> (24 fruits et légumes, 24 plats cuisinés, 24 produits protéinés)</p> <ul style="list-style-type: none"> <li>- A imprimer (recto)</li> <li>- Plastifier et découper</li> </ul>		
<p><u>72 médaillons (jetons) à tirer au sort</u></p> <ul style="list-style-type: none"> <li>- A imprimer (recto)</li> <li>- Plastifier et découper</li> </ul>		
<p><u>1 affiche « échelle/pyramide »</u> – Fichier « 4_Echelle_empreinte_carbone »</p> <ul style="list-style-type: none"> <li>- A imprimer (recto- 6 feuilles)</li> <li>- Fixer au mur</li> </ul>		
<p><u>Un sac opaque</u> (à prévoir)</p>		
<p><u>Jetons</u> (à prévoir)</p>		
<p><u>Pâte à fixer</u> (à prévoir)</p>		
<p><u>Lots</u> (à prévoir)</p>		

### Pour animer

- Feuille anecdote (à imprimer Recto verso) – Fichier « 5\_Anecdotes »



Attribution – Pas d'Utilisation Commerciale  
Libre partage et adaptation (avec mention)